

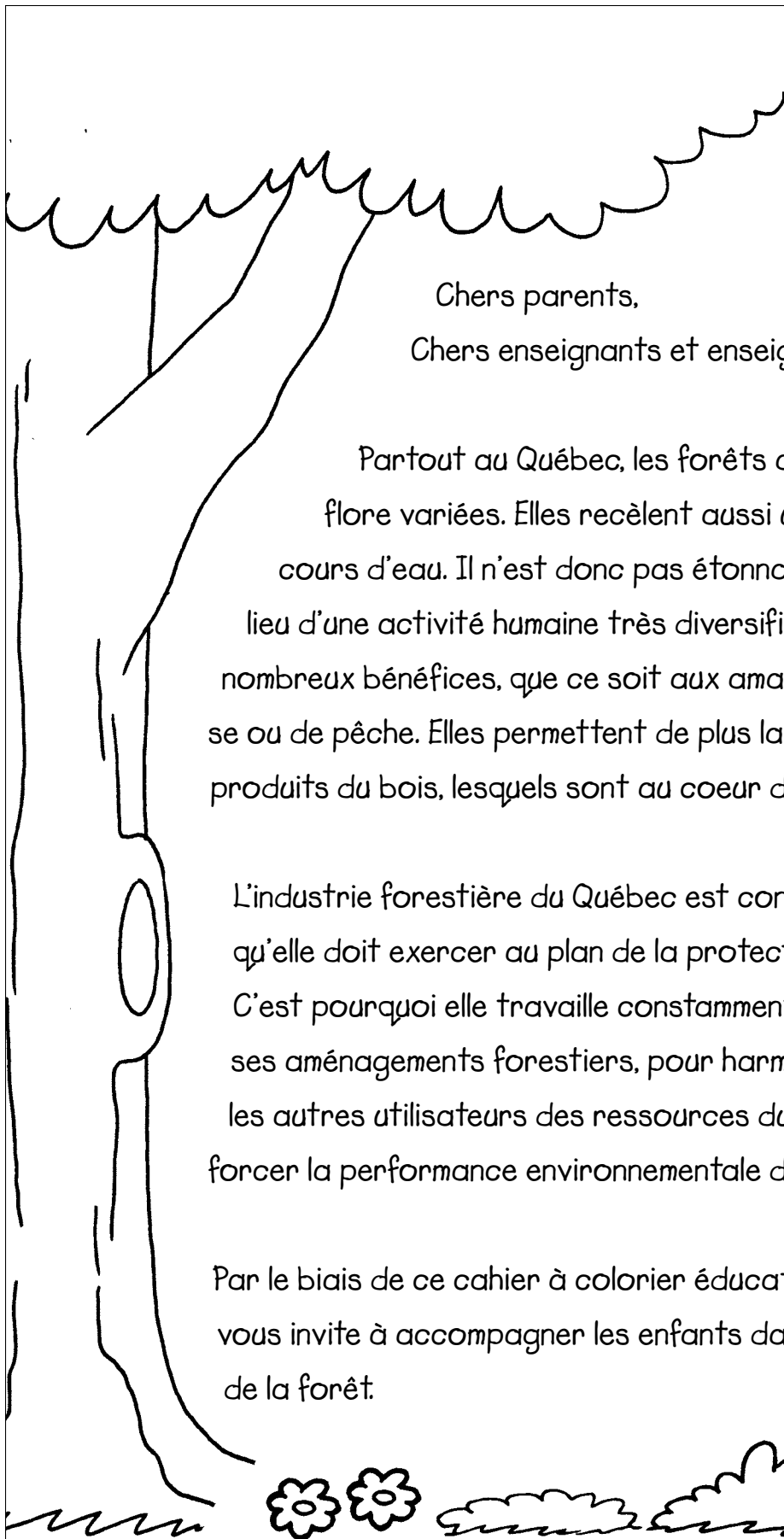


Cocotte en forêt

Découvrons la forêt
et ses produits



la forêt
au cœur...




Chers parents,
Chers enseignants et enseignantes,

Partout au Québec, les forêts abritent une faune et une flore variées. Elles recèlent aussi une multitude de lacs et de cours d'eau. Il n'est donc pas étonnant que les forêts soient le lieu d'une activité humaine très diversifiée. Les forêts offrent de nombreux bénéfices, que ce soit aux amateurs de plein air, de chasse ou de pêche. Elles permettent de plus la fabrication de multiples produits du bois, lesquels sont au coeur de notre quotidien à tous.


L'industrie forestière du Québec est consciente du leadership qu'elle doit exercer au plan de la protection de l'environnement. C'est pourquoi elle travaille constamment à améliorer la qualité de ses aménagements forestiers, pour harmoniser ses activités avec les autres utilisateurs des ressources du milieu forestier et renforcer la performance environnementale de ses usines.

Par le biais de ce cahier à colorier éducatif, l'industrie forestière vous invite à accompagner les enfants dans la découverte de la forêt.







Hé les amis ! Je m'appelle Cocotte et ma maison, c'est la forêt.
Suivez-moi pour faire la connaissance des êtres qui y habitent et qui
y travaillent.




Dans la forêt, il y a des arbres, des plantes, des animaux, des chasseurs, des pêcheurs, des gens qui cueillent des fruits et des champignons, etc. Il y a aussi des travailleurs qui aménagent la forêt.

Nous avons des
feuilles. Nous sommes
des feuillus.




É _ _ _ E

Nous avons
des aiguilles.
Nous sommes
des conifères.



B _ _ _ L _ _ _




P _ _ N

S _ _ _ N

Avec ton crayon rouge, relie chaque arbre à l'élément de droite qui lui appartient. On y trouve un pin, un bouleau, un érable et un sapin. Es-tu capable de les identifier ?


Moi aussi je respire,
comme les êtres
humains !




Sais-tu qu'un arbre est un être vivant ? Comme toi, il a besoin de boire et de se nourrir. Heureusement qu'il a des racines pour faire tout cela ! Pour grandir, il a aussi besoin de lumière et d'oxygène.



Regarde les cercles sur les bouts des troncs d'arbres ! Ce sont des anneaux de croissance. En les comptant, tu sauras l'âge de chaque arbre. Si tu comptes 65 anneaux, c'est que l'arbre qui vient d'être récolté avait 65 ans.



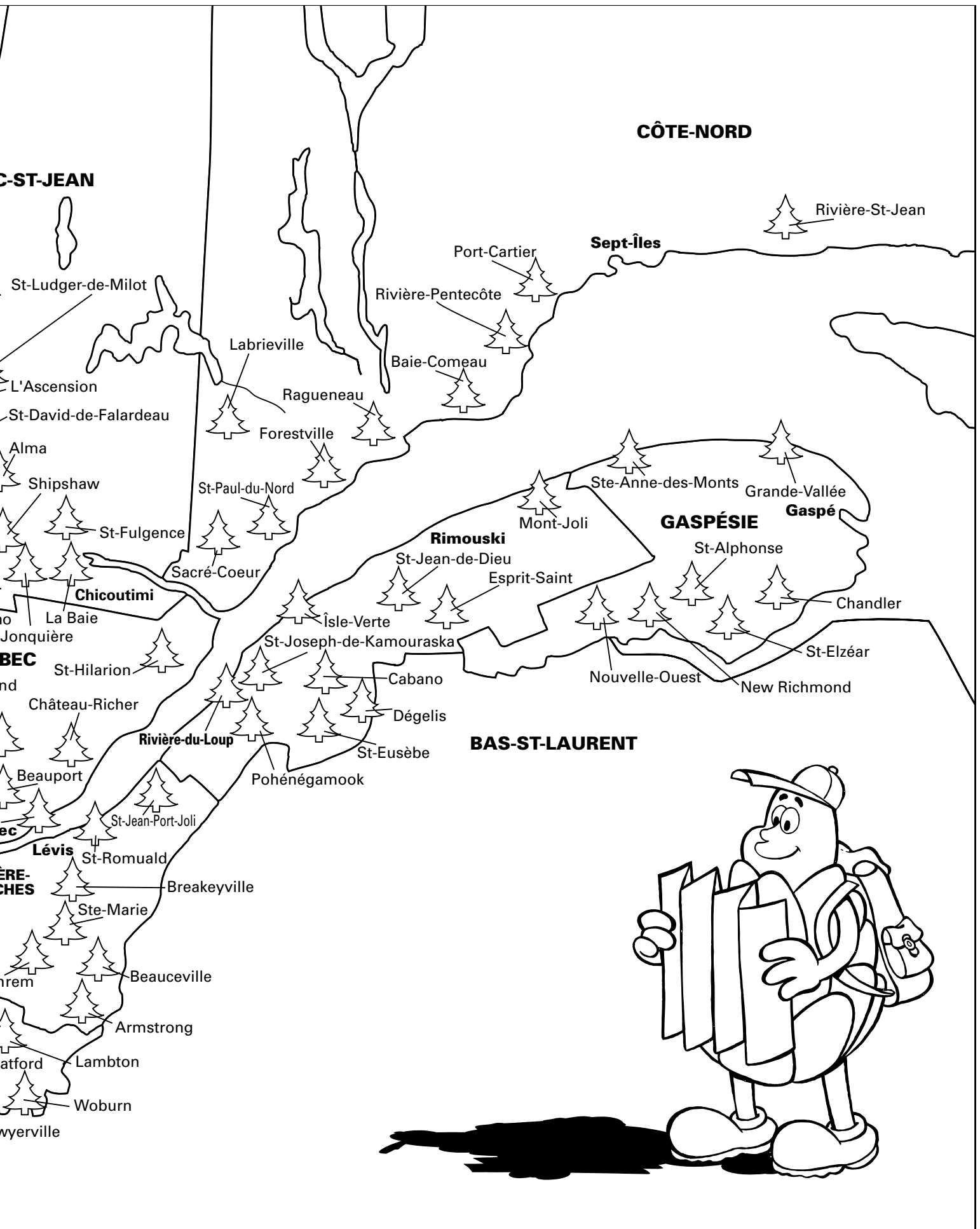
Sais-tu que je suis un fruit, un peu comme une pomme ? Sous mes écailles, je cache des petites graines. Quand elles tombent sur le sol, elles peuvent germer et devenir de grands arbres.




Pour récolter les arbres, les travailleurs de la forêt utilisent souvent des machines appelées abatteuses. Partout où c'est possible, ils font attention de ne pas écraser les petits arbres qui poussent déjà à l'ombre des plus vieux.



Les travailleurs de la forêt ne font pas que récolter des arbres. Ils s'occupent aussi de les faire pousser le mieux possible. En plus, ils s'assurent que les animaux, les cours d'eau et la végétation sont protégés.

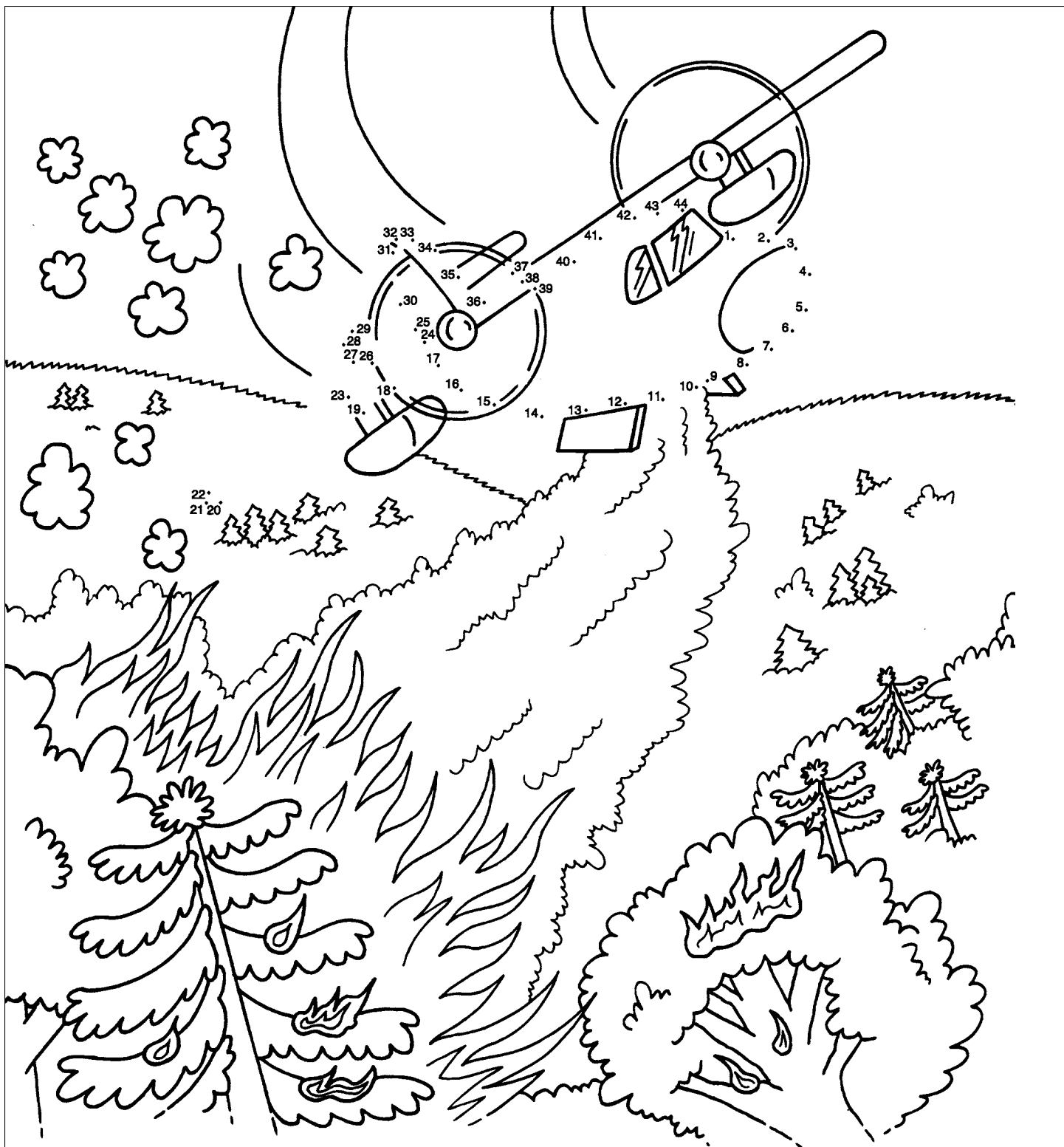




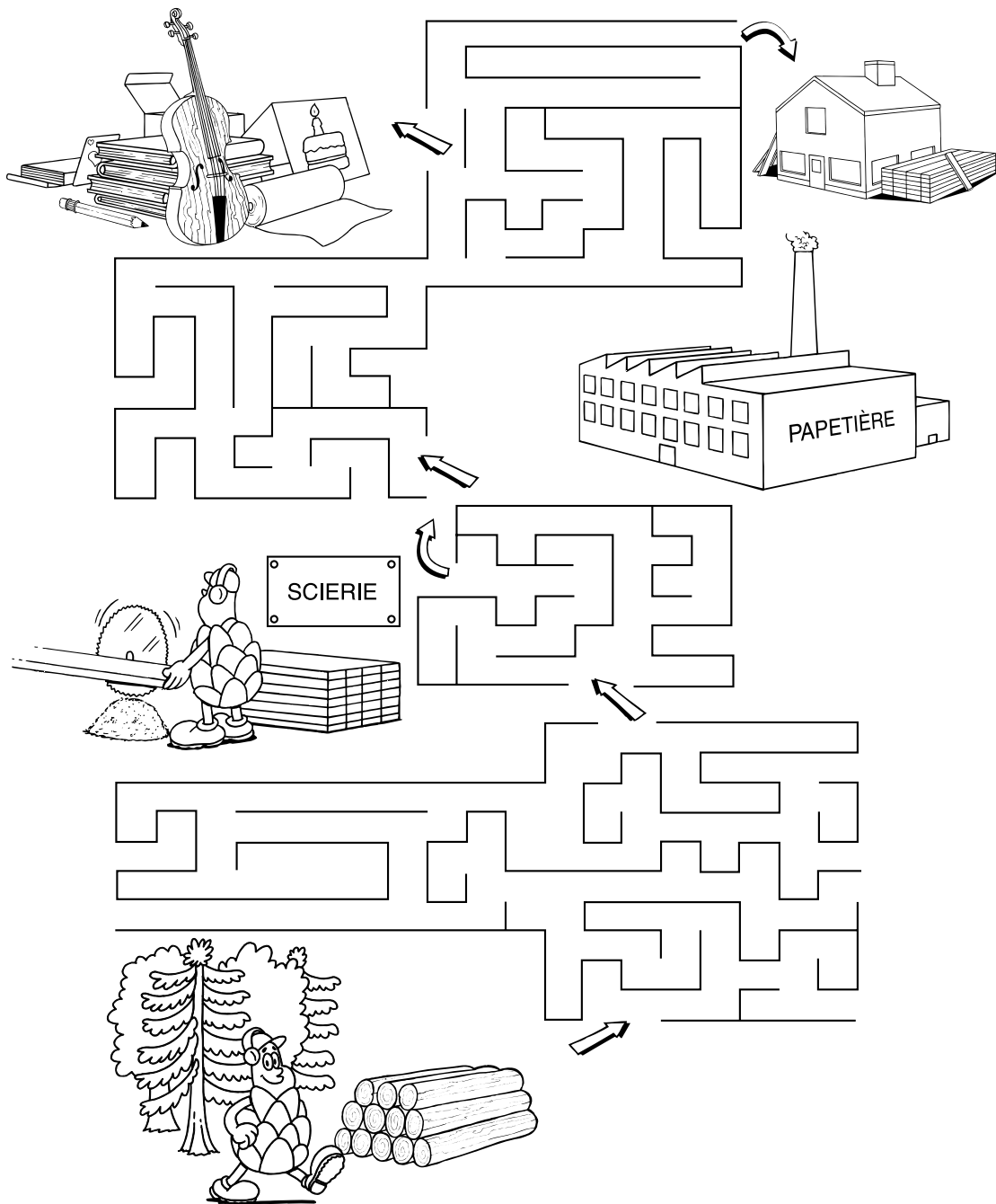
Vois-tu ce que mes amis, les travailleurs de la forêt, font quand il n'y a pas assez de petits arbres qui poussent naturellement ? Ils plantent des semis qui ont d'abord été cultivés dans des pépinières. On appelle cela le reboisement.



Les forêts sont belles quand les arbres sont en santé. C'est pour cela que les travailleurs de la forêt s'efforcent de les protéger contre les incendies, les insectes et les maladies. À ton avis, que doivent faire mes deux amis avant de quitter la forêt ?




Alerte ! La forêt est en flammes. Relie les points 1 à 44 et tu découvriras qui vient à la rescousse.




Notre amie Cocotte aimerait bien savoir à quoi va servir l'arbre récolté en forêt. Peux-tu la guider dans ce labyrinthe ?


Régénération naturelle




Coupe sélective et récolte



Jeune forêt





Forêt adulte




2


Essaie de remettre en ordre les différentes étapes de la vie de cette forêt !




Voici l'étape de la classification du bois dans l'usine de sciage.
Trouve les sept éléments qui ne figurent
pas sur l'illustration du bas.



Ces planches sont en route vers un chantier de construction ou chez le quincailler. Bientôt, elles serviront, entre autres, à bâtir des maisons.



Plusieurs objets qu'on utilise tous les jours sont fabriqués à partir du bois. Es-tu capable de les identifier en les encerclant au crayon vert ?



Que c'est beau la forêt ! On peut y faire une foule de choses divertissantes. Toi, quand tu vas dans les bois, quelle est ton activité préférée ?



un engagement collectif

la forêt au cœur reconnaît le rôle écologique, social, récréatif et économique de la forêt

la forêt au cœur exprime la fierté de contribuer à la pérennité des ressources renouvelables

la forêt au cœur encourage un comportement responsable chez ceux qui bénéficient des richesses de la forêt



Ce cahier à colorier éducatif est produit par :



**Conseil de
l'industrie
forestière
du Québec**

1175, avenue Lavigerie, bureau 200
Québec (Québec) G1V 4P1
Téléphone : 418 657-7916
Télécopieur : 418 657-7971
www.cifq.qc.ca



Note : Il est possible de faire imprimer le contenu de ce cahier à colorier éducatif dans la section Publications de notre site Internet.